

# 2025년 1분기 경영실적

---

2025년 4월 24일



# Disclaimer

본 자료는 HD한국조선해양주식회사(이하 “회사”)에 의해 작성되었으며, 본 자료에 포함된 2025년 1분기 경영실적은 외부감사인의 회계감사가 완료되지 않은 상태에서 투자자 여러분의 편의를 위해 작성된 자료로서, 추후 그 내용 중 일부가 달라질 수 있음을 양지하시기 바랍니다.

회사는 본 자료에 서술된 경영실적의 정확성과 완벽성에 대해 보장하지 않으며, 자료작성일 현재의 사실을 기술한 내용에 대해 향후 갱신 관련 책임을 지지 않습니다.

또한, 본 자료는 미래에 대한 예측정보를 포함하고 있습니다.

이러한 예측 정보는 이미 알려진 또는 아직 알려지지 않은 위험과 시장 상황, 기타 불명확한 사정 또는 당초 예상하였던 사정의 변경에 따라 영향을 받을 수 있고, 이에 기재되거나 암시된 내용과 실제 결과 사이에는 중대한 차이가 있을 수 있으며, 시장 환경의 변화와 전략 수정 등에 따라 예고 없이 달라질 수 있습니다.

이 자료는 투자자 여러분의 투자 판단을 위한 참고자료로 작성된 것으로, 당사 및 당사의 임직원들은 이 자료의 내용과 관련하여 투자자 여러분에게 어떠한 보증도 제공하지 아니하며, 과실 및 기타의 경우를 포함하여 그 어떠한 책임도 부담하지 않음을 알려 드립니다.


본 자료는 비영리 목적으로 내용 변경 없이 사용이 가능하고(단, 출처표시 필수), 회사의 사전 승인 없이 내용이 변경된 자료의 무단 배포 및 복제는 법적인 제재를 받을 수 있음을 유념해 주시기 바랍니다.

# Contents


1. 2025년 1분기 HD한국조선해양 실적 요약
2. 사업부문별 경영실적
3. 영업외손익 및 당기순손익
4. 재무비율

[Appendix]

1. 주요 연결대상 회사별 요약재무제표



## 1. 2025년 1분기 HD한국조선해양 실적 요약

**1Q25 연결 실적 요약**  매출액: 계절적 요인으로 인한 조업일수 감소로 QoQ -5.4%

 영업이익: 환율 상승, 생산성 향상 및 제품믹스 개선으로 조선 3사 영업이익 QoQ +72.1% 큰 폭 증가

(단위: 억원)

	1Q24	4Q24	1Q25	QoQ	YoY
매출액	55,156	71,617	67,717	-5.4%	22.8%
영업이익	1,602	4,991	8,592	72.1%	436.3%
영업이익률(%)	2.9%	7.0%	12.7%	5.7%p	9.8%p
영업외손익	889	4,017	-600	-	-
순이익	1,933	7,271	6,116	-15.9%	216.4%
지배지분순이익	1,889	5,402	4,954	-8.3%	162.3%

## 2. 사업부문별 경영실적

### 사업부문별 연결기준 실적

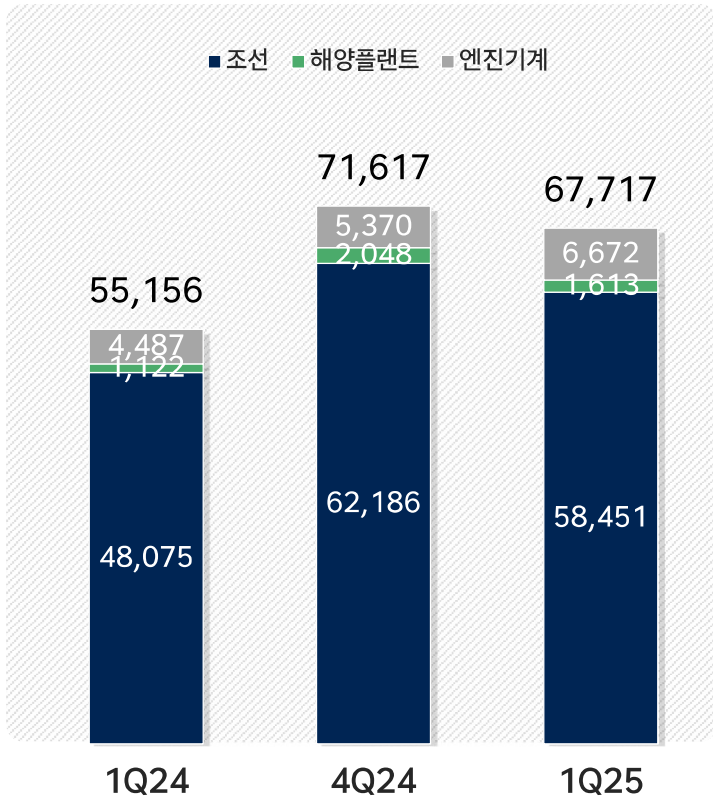
(단위: 억 원)

구 분	2024년 1분기			2024년 4분기			2025년 1분기		
	매 출	영업이익		매 출	영업이익		매 출	영업이익	
			%			%			%
조 선	48,075	2,544	5.3	62,186	4,808	7.7	58,451	7,814	13.4
해양 플랜트	1,122	-776	-69.2	2,048	34	1.7	1,613	66	4.1
엔 진 기계	7,064	759	10.7	8,579	1,027	12.0	9,993	1,543	15.4
내부거래	-2,577	-	-	-3,209	-	-	-3,321	-	-
그린에너지	976	-209	-21.4	1,120	-13	-1.2	862	-26	-3.0
기타 및 연결조정	496	-716	-	893	-865	-	119	-805	-
총 계	55,156	1,602	2.9	71,617	4,991	7.0	67,717	8,592	12.7

## 2. 사업부문별 경영실적

### 사업부문별 매출

(단위: 억 원)



### 매출 증감 사유 (QoQ)

	QoQ	YoY
<b>조선</b> • 생산성 개선에도 조업일수 감소 영향으로 매출 감소	-6.0%	21.6%
<b>해양플랜트</b> • 계절적 요인으로 인한 조업일수 감소 영향으로 매출 감소	-21.2%	43.8%
<b>엔진기계</b> • 판가 상승과 인도 물량 증가하며 매출 증가	24.2%	48.7%

주1. K-IFRS 연결재무제표 기준

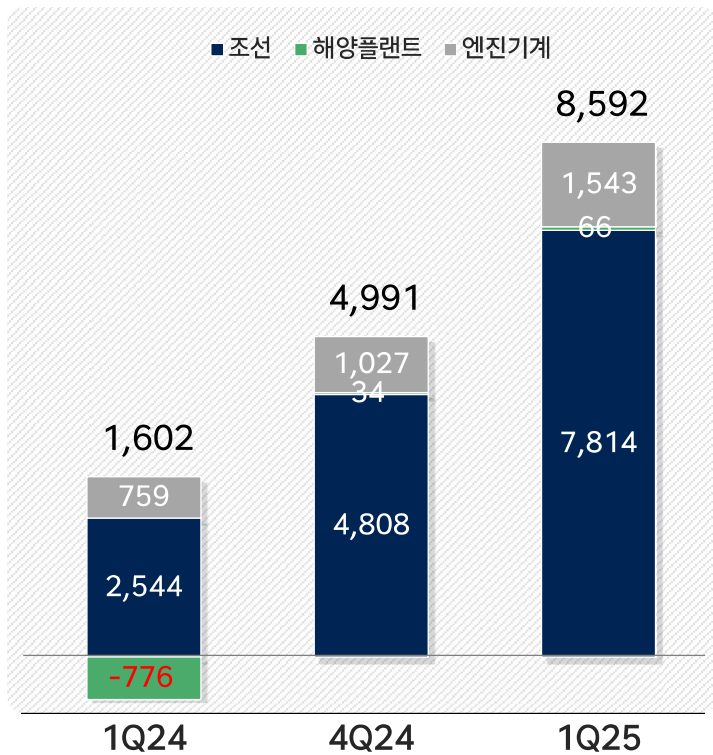
주2. 엔진기계 내부거래 제거 후 기준

6 주3: HD현대마린엔진 2024년 8월 1일 부 연결편입

## 2. 사업부문별 경영실적

### 사업부문별 영업이익

(단위: 억 원)



### 영업이익 증감 사유 (QoQ)

사업부문	증감 사유	QoQ	YoY
조선	<ul style="list-style-type: none"> <li>생산성 향상에 따른 고선가 선박의 매출 조기 반영</li> <li>환율 상승 및 원가 절감 효과</li> </ul>	62.5%	207.2%
해양플랜트	<ul style="list-style-type: none"> <li>해양 프로젝트 C/O 반영에 따른 흑자지속</li> </ul>	94.1%	흑자전환
엔진기계	<ul style="list-style-type: none"> <li>매출 증가와 제품믹스 개선 및 생산성 향상 효과</li> </ul>	50.2%	103.3%

주1. K-IFRS 연결재무제표 기준

주2. 엔진기계 내부거래 제거 후 기준

7 주3: HD현대마린엔진 2024년 8월 1일 부 연결편입

## 2. 사업부문별 경영실적

### 연결대상회사 실적

(단위 : 억 원)

구 분	2024년 1분기			2024년 4분기			2025년 1분기		
	매 출	영업이익		매 출	영업이익		매 출	영업이익	
			%			%			%
HD한국조선해양 (별도)	1,041	10	1.0	1,939	285	14.7	5,518	4,162	75.4
HD현대중공업	29,877	213	0.7	40,056	2,822	7.0	38,225	4,337	11.3
HD현대삼호	17,056	1,864	10.9	18,434	1,841	10.0	19,664	3,659	18.6
HD현대미포	10,005	-110	-1.1	14,228	469	3.3	11,838	685	5.8
HD현대마린엔진	-	-	-	886	91	10.3	830	103	12.4
HD현대에너지솔루션	976	-142	-14.6	1,114	64	5.7	853	-30	-3.5
기타 및 연결조정 등	-3,799	-233	-	-5,040	-581	-	-9,211	-4,324	-
<b>합 계</b>	<b>55,156</b>	<b>1,602</b>	<b>2.9</b>	<b>71,617</b>	<b>4,991</b>	<b>7.0</b>	<b>67,717</b>	<b>8,592</b>	<b>12.7</b>

주1. HD한국조선해양은 별도기준 실적, HD한국조선해양 제외 각 계열사 및 합계 수치는 연결기준 실적

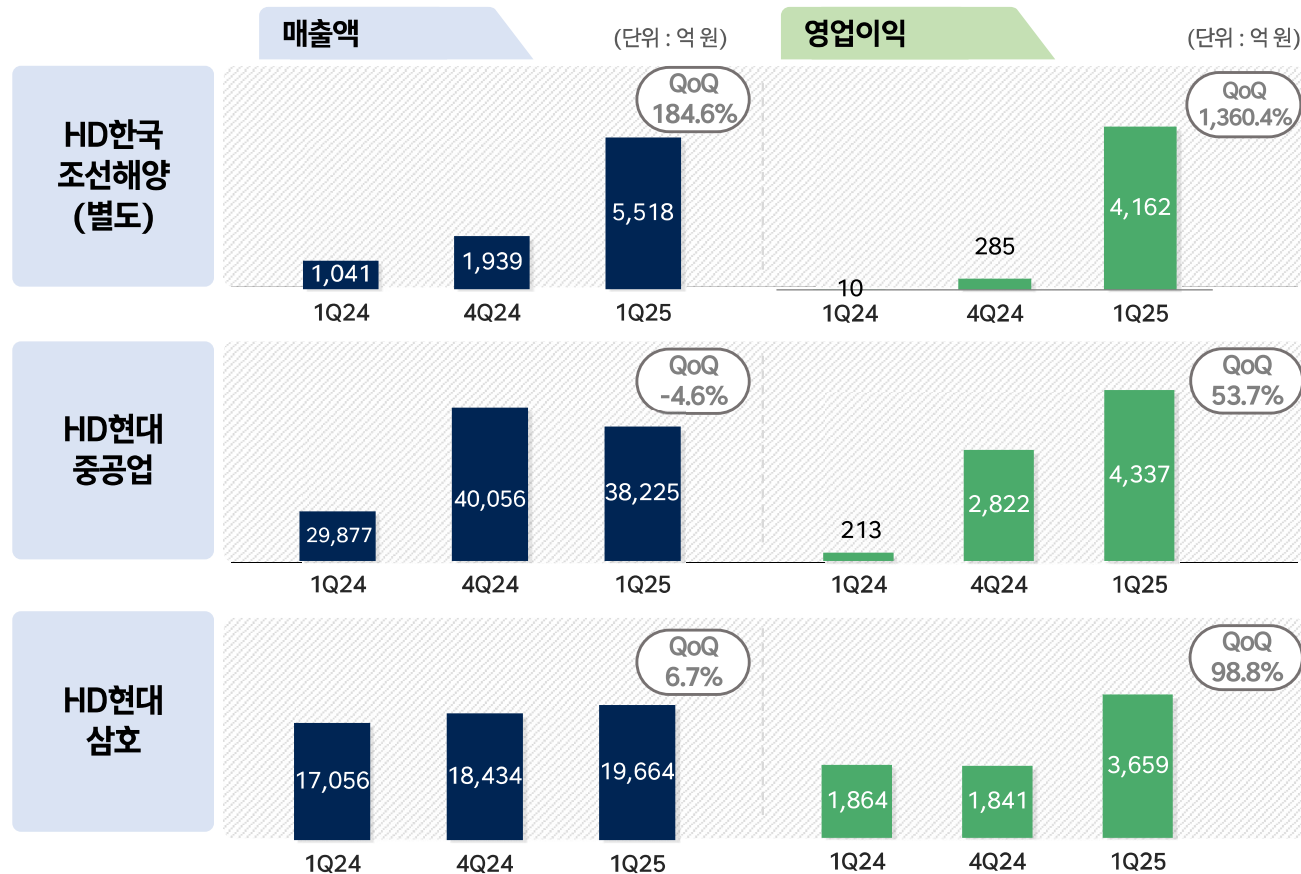
주2. 해외법인, 씨마크서비스, HD현대스포츠 등 자회사 기타에 포함

주3: HD현대마린엔진 2024년 8월 1일 부 연결편입



## 2. 사업부문별 경영실적

### 자회사별 연결기준 실적 분석



### 실적 분석 (QoQ)

- 조선3사 배당수익 반영하며 매출, 영업이익 증가

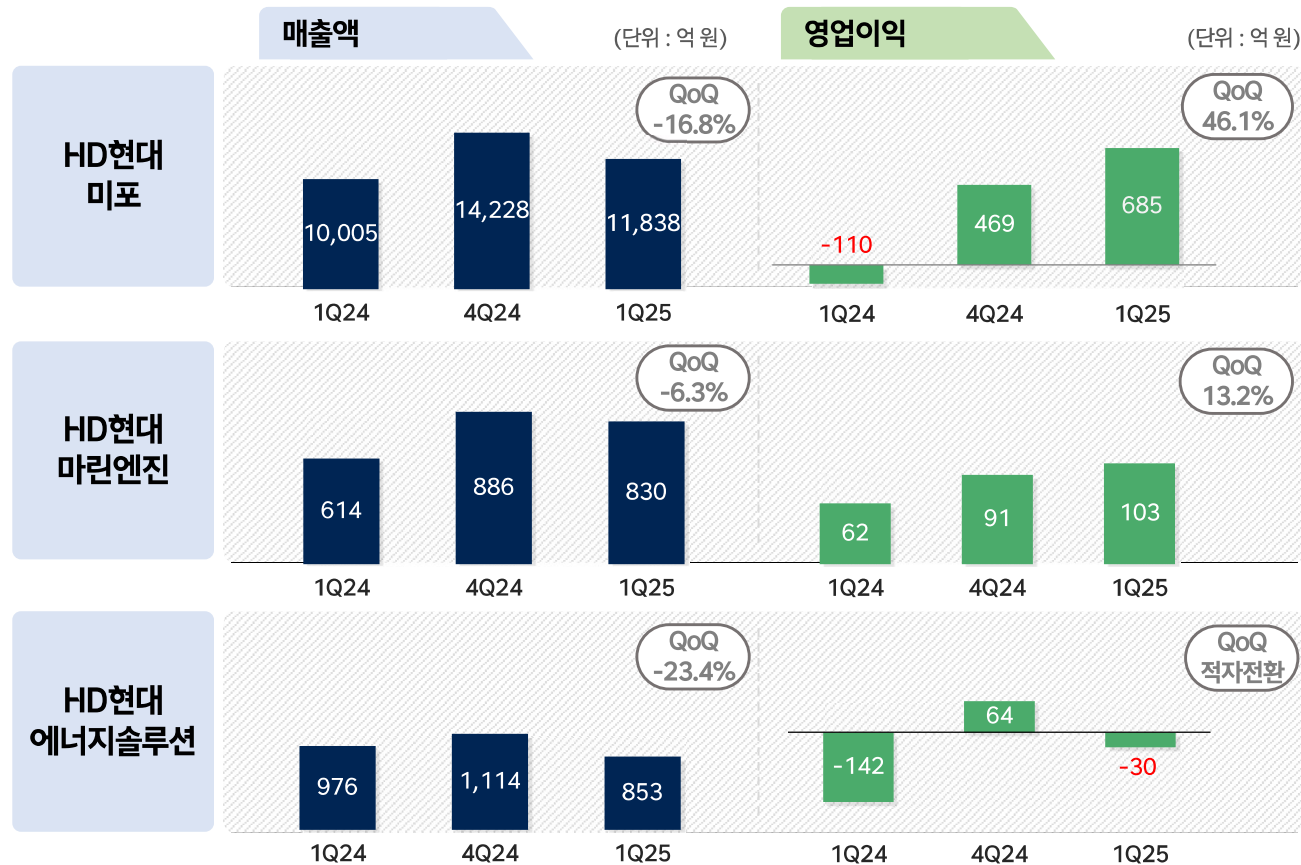
※ 영업이익에서 배당수익 4,176억원 :  
중공업 1,392억원 / 삼호 2,648억원 / 미포 120억원 등

- 환율 상승과 생산성 향상 및 제품 믹스 개선으로 조선 부문 이익 호조
- 판가 상승과 인도 물량 증가에 따른 엔진부문 이익 개선
- 해양 프로젝트 C/O 반영하며 해양부문 흑자지속

- 환율 상승과 생산성 향상을 통해 고선가 선박 매출 조기 반영되며 영업이익 큰 폭으로 증가

## 2. 사업부문별 경영실적

### 자회사별 연결기준 실적 분석



### 실적 분석 (QoQ)

- 계절적 영향으로 매출 감소
- 생산성 향상을 통한 수익성 개선 및 환율 상승 효과 반영되며 이익 증가

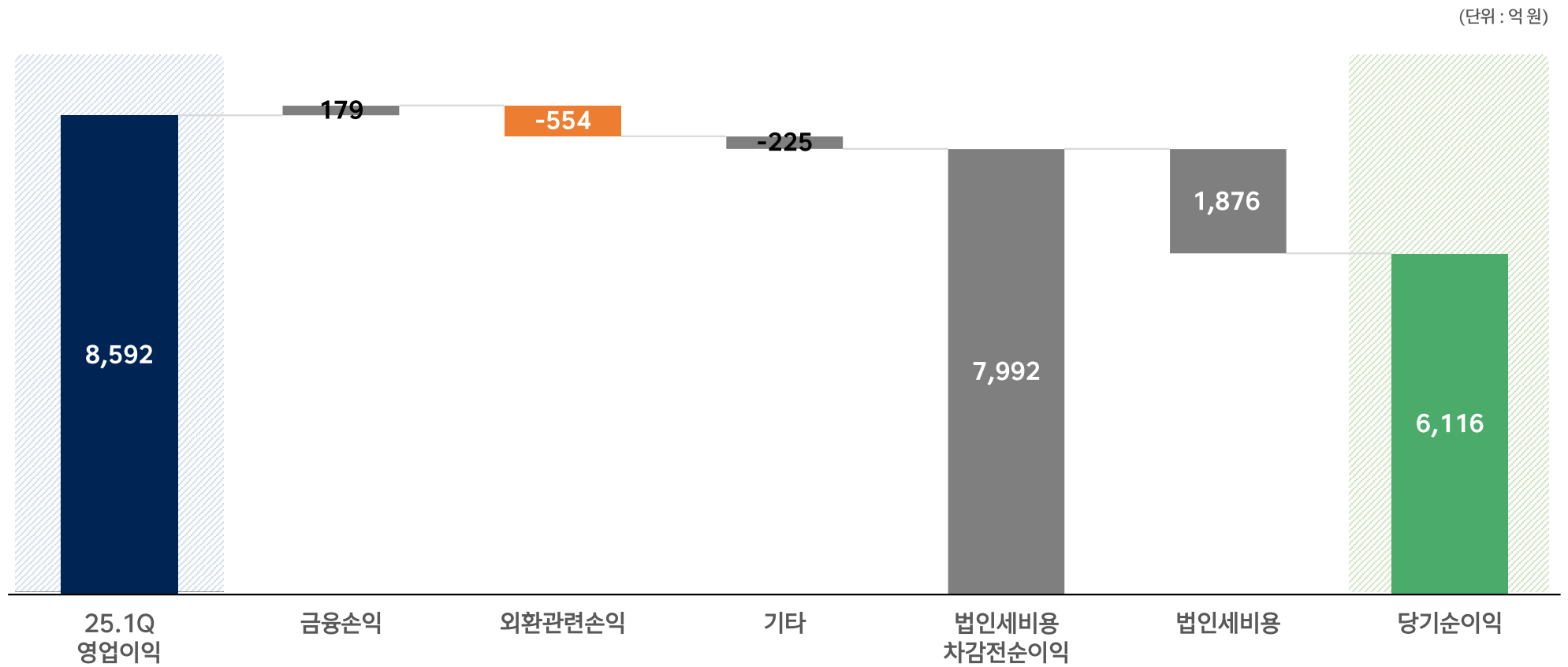
- 계절적 영향으로 매출 감소
- 생산성 향상에 따른 영업이익 증가

- 계절적인 비수기로 국내시장 모듈 및 인버터 판매량 감소하며 적자전환

주1: HD현대마린엔진 2024년 8월 1일 부 연결편입  
 주2: HD현대마린엔진 1Q24 수치는 비교를 용이하게 하기 위해 기표

### 3. 영업외손익 및 당기순손익

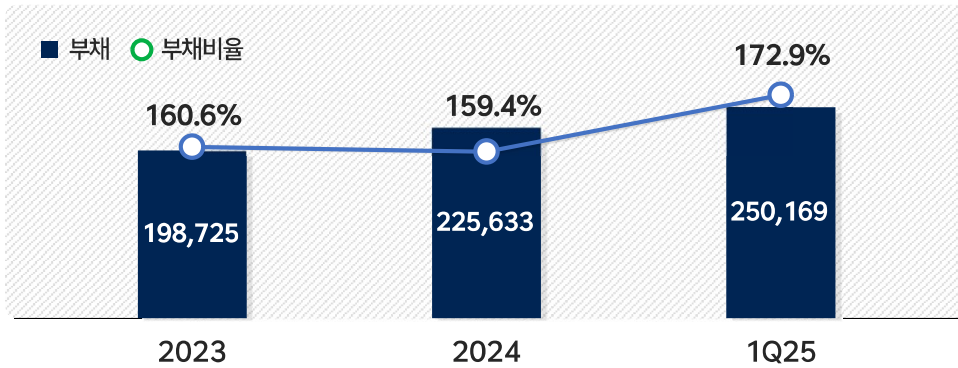
## '25년 1분기 영업외손익 및 당기순손익



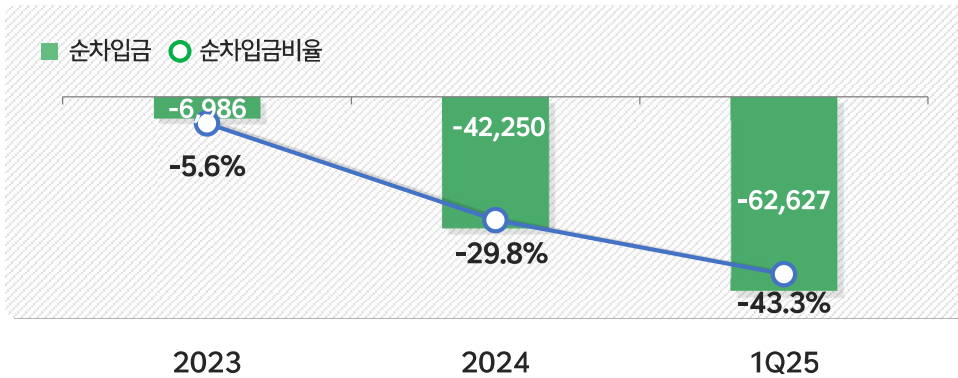
## 4. 재무비율

### 연결 부채비율

(단위: 억 원)



### 연결 순차입금비율



12 주1. K-IFRS 연결재무제표 기준


(단위: 억 원)

	부채	부채비율	순차입금	순차입금비율
HD한국조선해양 (별도)	13,596	11.6%	-17,812	-15.2%
HD현대중공업	150,985	260.0%	-17,762	-30.6%
HD현대삼호	60,303	242.8%	-20,424	-82.2%
HD현대미포	30,704	144.3%	-3,095	-14.6%

주1. 순차입금: 차입금- 현금 및 현금성자산 (단기금융자산 포함)

# Appendix

## 1. 주요 연결대상 회사별 요약재무제표



## Appendix 1. HD한국조선해양 연결기준 요약재무제표

### 연결손익계산서

(단위 : 억 원)

구 분	1Q25		4Q24	1Q24
	QoQ	YoY		
매 출	67,717	-5.4%	71,617	55,156
매출원가	56,098	-11.4%	63,322	51,656
매출총이익	11,619	40.1%	8,295	3,500
영업이익	8,592	72.1%	4,991	1,602
이익률(%)	12.7%	5.7%p	7.0%	2.9%
영업외손익	-600	-	4,017	889
법인세차감전순이익	7,992	-	9,008	2,491
법인세비용	1,876	-	1,737	558
당기순이익	6,116	-15.9%	7,271	1,933

14 주1. K-IFRS 연결재무제표 기준

### 연결재무상태표

(단위 : 억 원)

구 분	2025년 1분기말	2024년말	2023년말
유동자산	232,894	204,313	177,351
현금및현금성자산	56,004	37,173	30,184
비유동자산	161,988	162,878	145,075
자산총계	394,882	367,191	322,426
유동부채	220,009	193,251	174,979
비유동부채	30,160	32,382	23,746
부채총계	250,169	225,633	198,725
기타자본항목	-7,478	-9,281	-20,044
이익잉여금	152,191	150,839	143,745
자본총계	144,713	141,558	123,701

주1. 현금 및 현금성자산 (단기금융자산 제외)

## Appendix 1. HD현대중공업 연결기준 요약재무제표

### 연결손익계산서

(단위 : 억 원)

구 분	1Q25		4Q24	1Q24
	QoQ	YoY		
매 출	38,225	-4.6%	40,056	29,877
매출원가	31,934	-9.0%	35,094	28,377
매출총이익	6,291	26.8%	4,962	1,501
영업이익	4,337	53.7%	2,822	213
이익률(%)	11.3%	4.3%p	7.0%	0.7%
영업외손익	-574	-	1,975	83
법인세차감전순이익	3,763	-	4,797	294
법인세비용	921	-	1,131	8
당기순이익	2,842	-22.5%	3,666	286

15 주1. K-IFRS 연결재무제표 기준

### 연결재무상태표

(단위 : 억 원)

구 분	2025년 1분기말	2024년말	2023년말
유동자산	119,563	104,031	87,997
현금및현금성자산	27,368	12,579	9,280
비유동자산	89,483	89,878	83,339
자산총계	209,045	193,909	171,336
유동부채	132,696	117,962	99,450
비유동부채	18,288	18,903	19,812
부채총계	150,984	136,865	119,262
기타자본항목	44,191	44,161	44,346
이익잉여금	13,870	12,883	7,728
자본총계	58,061	57,044	52,074

주1. 현금 및 현금성자산 (단기금융자산 제외)



## Appendix 1. HD현대삼호 개별기준 요약재무제표

### 개별손익계산서

(단위 : 억 원)

구 분	1Q25		4Q24	1Q24
	QoQ	YoY		
매 출	19,664	6.7%	18,434	17,056
매출원가	15,494	-2.9%	15,948	14,937
매출총이익	4,170	67.8%	2,486	2,119
영업이익	3,659	98.8%	1,841	1,864
이익률(%)	18.6%	+8.6%p	10.0%	10.9%
영업외손익	-114	-	1,306	567
법인세차감전순이익	3,545	-	3,147	2,431
법인세비용	831	-	734	573
당기순이익	2,714	12.5%	2,413	1,858

16 주1. K-IFRS 개별 재무제표 기준

### 개별재무상태표

(단위 : 억 원)

구 분	2025년 1분기말	2024년말	2023년말
유동자산	58,789	56,426	50,655
현금및현금성자산	11,154	12,478	11,520
비유동자산	26,347	27,436	23,918
자산총계	85,136	83,862	74,573
유동부채	55,025	53,260	54,639
비유동부채	5,278	5,751	1,616
부채총계	60,303	59,011	56,255
기타자본항목	-2,378	-2,383	-3,536
이익잉여금	27,211	27,234	21,854
자본총계	24,833	24,851	18,318

주1. 현금 및 현금성자산 (단기금융자산 제외)



## Appendix 1. HD현대미포 연결기준 요약재무제표

### 연결손익계산서

(단위 : 억 원)

구 분	1Q25		4Q24	1Q24	
	QoQ	YoY			
매 출	11,838	-16.8%	18.3%	14,228	10,005
매출원가	10,768	-19.2%	10.6%	13,321	9,733
매출총이익	1,070	18.0%	293.4%	907	272
영업이익	685	46.1%	흑자전환	469	-110
이익률(%)	5.8%	2.5%p	6.9%p	3.3%	-1.1%
영업외손익	-87	-	-	576	143
법인세차감전순이익	598	-	-	1,045	33
법인세비용	81	-	-	250	12
당기순이익	517	-35.0%	2,361.9%	795	21

17 주1. K-IFRS 연결재무제표 기준

### 연결재무상태표

(단위 : 억 원)

구 분	2025년 1분기말	2024년말	2023년말
유동자산	28,984	27,865	27,994
현금및현금성자산	4,340	1,651	3,100
비유동자산	22,991	23,223	21,097
자산총계	51,975	51,088	49,091
유동부채	28,704	27,056	27,354
비유동부채	2,000	2,968	1,585
부채총계	30,704	30,024	28,939
기타자본항목	6,079	6,079	5,868
이익잉여금	15,192	14,985	14,284
자본총계	21,271	21,064	20,152

주1. 현금 및 현금성자산 (단기금융자산 제외)

 **HD 한국조선해양**